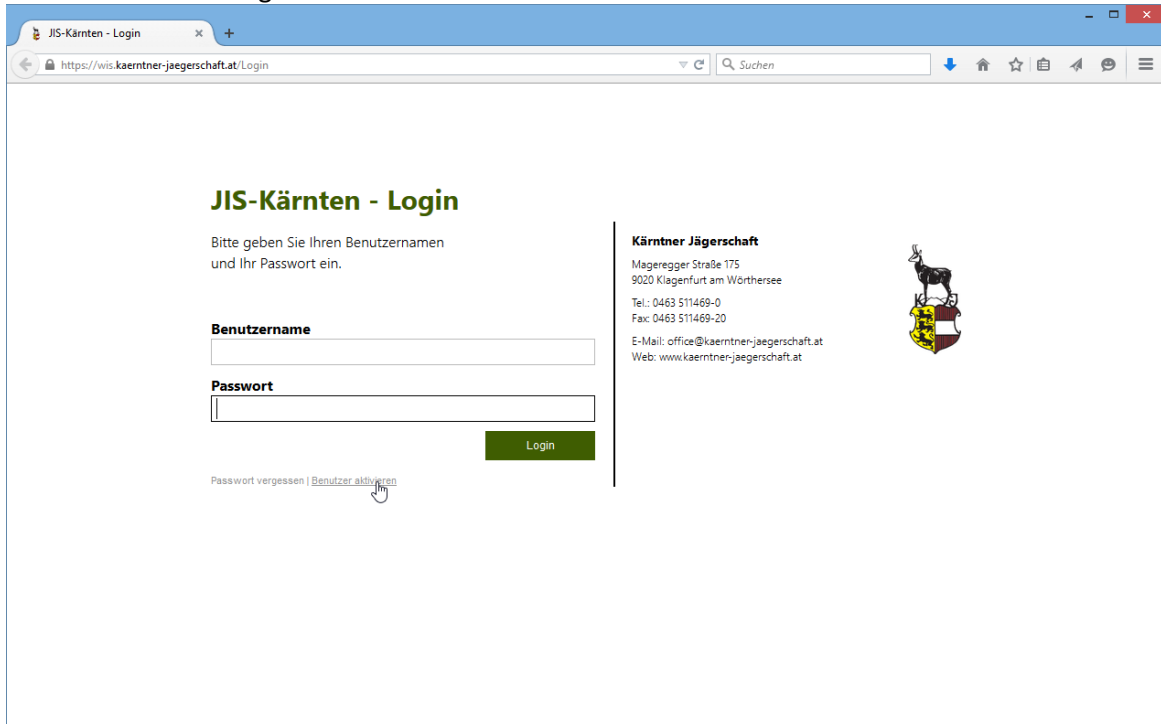


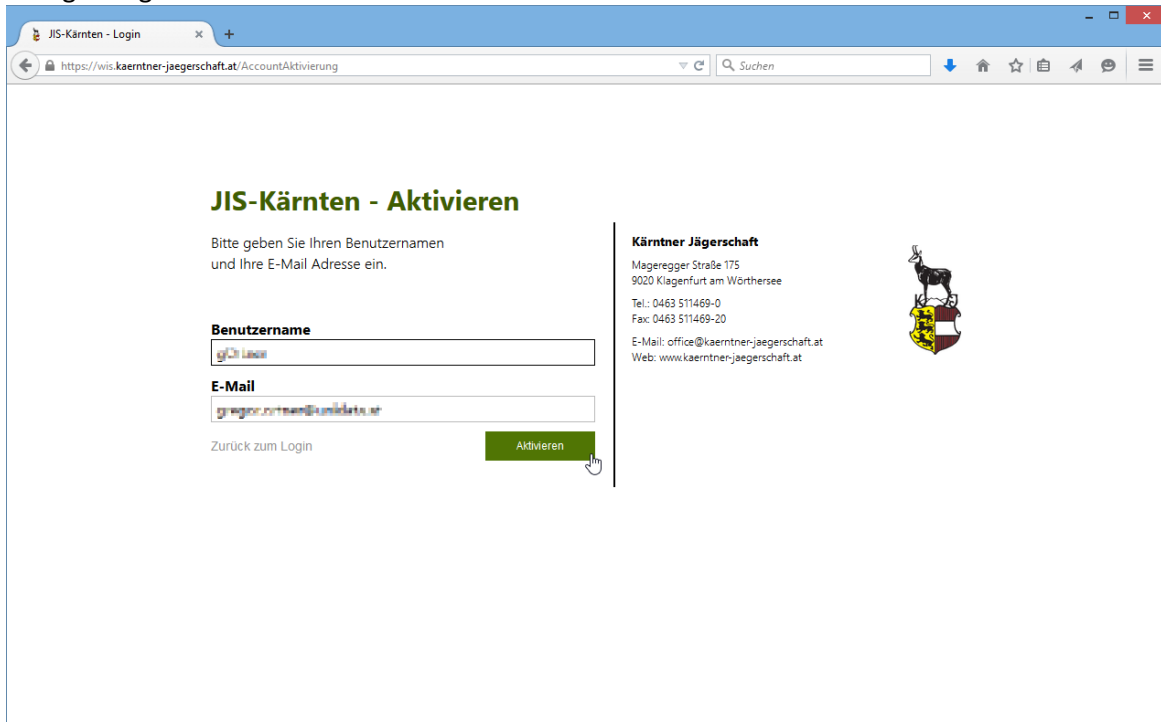
1. Schritt:

Klicken Sie auf der Login-Maske auf den Link **Benutzer aktivieren**



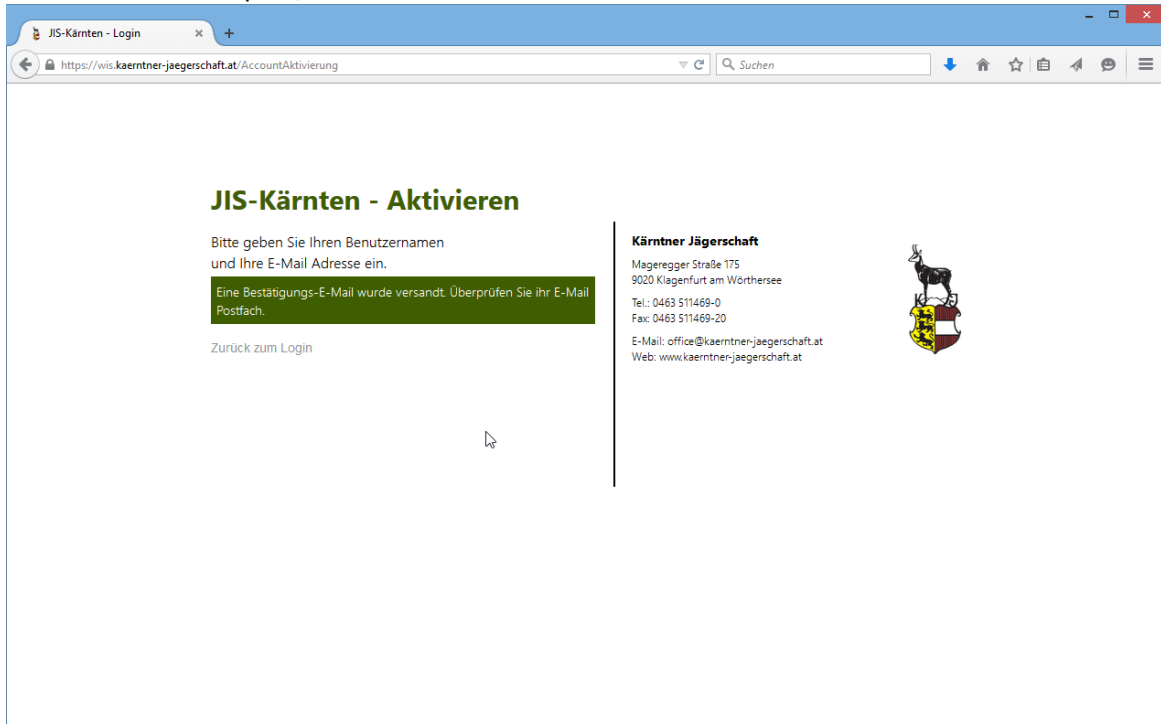
2. Schritt:


Geben Sie den Benutzernamen, den Sie von der Kärntner Jägerschaft erhalten haben, und die dazugehörige E-Mail-Adresse an. Danach klicken Sie bitte auf **Aktivieren**.



3. Schritt

Sie erhalten eine E-Mail mit einem Link zum Aktivieren Ihres Kontos. Achtung das E-Mail könnte eventuell in Ihrem Spam/Junkmail-Ordner landen!



An 

Zum aktivieren Ihres Benutzers klicken Sie auf den nachstehenden Link:
<https://wis.kaerntner-jaegerschaft.at/AccountAktivierung/#####>

Falls Sie durch Klicken auf den Link nicht weitergeleitet werden, können Sie den Link kopieren und in das Adressfenster Ihres Browsers einfügen oder den Link selbst dort eingeben.

ACHTUNG: Dieser Link ist nur für 24 Stunden gültig!

Dies ist eine automatische Nachricht. Diese E-Mail-Adresse wird nicht überwacht.
Bei technischen Fragen wenden Sie sich an den Support unter der E-Mail-Adresse support@unidata.at.

JIS-Kärnten - Administration

4. Schritt

Gebe Sie Ihr gewünschtes Passwort (inkl. Passwortbestätigung) ein, und klicken Sie auf **Aktivieren**. Achten Sie darauf, dass Ihr Passwort sicher ist – zur Feststellung der Sicherheit gibt es unter dem Feld Neues Passwort eine Leiste.

The screenshot shows a web browser window with the URL <https://wis.kaerntner-jaegerschaft.at/AccountAktivierung/>. The page title is "JIS-Kärnten - Login". The main heading is "JIS-Kärnten - Aktivieren". Below the heading, there is a message: "Bitte legen Sie Ihr Passwort fest und bestätigen Sie dieses." There are two input fields: "Neues Passwort" and "Passwort bestätigen", both containing masked characters. Below the "Neues Passwort" field, there is a security indicator: "Sicherheit: [Progress bar] sehr gut". To the right of the form, there is contact information for "Kärntner Jägerschaft": "Mageregger Straße 175, 9020 Klagenfurt am Wörthersee, Tel.: 0463 511469-0, Fax: 0463 511469-20, E-Mail: office@kaerntner-jaegerschaft.at, Web: www.kaerntner-jaegerschaft.at". There is also a logo of a stag on a shield. At the bottom of the form, there are two buttons: "Zurück zum Login" and "Aktivieren". A mouse cursor is pointing at the "Aktivieren" button.

Nachdem Ihr Passwort festgelegt wurde, können Sie sich am Programm anmelden. Klicken Sie dazu auf **Zurück zum Login**

The screenshot shows the same web browser window as above. The main heading is "JIS-Kärnten - Aktivieren". Below the heading, there is a message: "Bitte legen Sie Ihr Passwort fest und bestätigen Sie dieses." A green success message box is displayed: "Ihr Passwort wurde erfolgreich festgelegt! Sie können sich jetzt mit Ihrem neuen Passwort am JIS-Kärnten anmelden." Below this message, there is a link: "Zurück zum Login". To the right, the contact information for "Kärntner Jägerschaft" and the stag logo are visible. A mouse cursor is pointing at the "Zurück zum Login" link.

und Sie kommen zurück zur Login-Maske.

JIS-Kärnten - Login

Bitte geben Sie Ihren Benutzernamen und Ihr Passwort ein.

Benutzername

Passwort

[Passwort vergessen](#) | [Benutzer aktivieren](#)

Login

Kärntner Jägerschaft
Mageregger Straße 175
9020 Klagenfurt am Wörthersee
Tel.: 0463 511469-0
Fax: 0463 511469-20
E-Mail: office@kaerntner-jaegerschaft.at
Web: www.kaerntner-jaegerschaft.at